


# NOVÉ TITULY v Lékařské knihovně

## Aktuální kapitoly z dětské neurologie pro praxi

Hana Ošlejšková a kolektiv (Solen, 2018)



Kniha "Aktuální kapitoly z dětské neurologie pro praxi" volně navazuje na učebnici "Dětská neurologie". Většina textů knihy ale pojednává o nových tématech, která jsou v oboru dětské neurologie a pediatrie právě nyní velmi aktuální a více méně si vynutila pozornost nebo se o nich v dětské neurologii dosud málo publikovalo i mluvilo. Týká se to například očkování dětí s neurologickým onemocněním, nových možností genetické a molekulárně genetické diagnostiky u neurologických onemocnění v dětském věku, výživy pacientů s neurologickým onemocněním, autoimunitních encefalopatií a myelopatií a neurologických příznaků u primárních imunodeficitů.

## Diagnostic histopathology of tumors: vol. 1 a 2.

(Elsevier, 2020)




2-Volume Set

Tato vysoce uznávaná dvoudílná kniha poskytuje skvěle ilustrované informace o patogenezi, diagnostických kritériích, molekulárních / cytogenetických nálezech a prognóze neoplastických onemocnění, s nimiž se nejčastěji setkávají všeobecní chirurgičtí patologové. Pomáhá tak zůstat v kontaktu s nejnovějšími diagnostickými nádorovými markery, které mohou pomoci v každodenní praxi.

## Nádory štítné žlázy


Kateřina Kopečková a kolektiv (Mladá fronta, 2019)



Karcinomy štítné žlázy, nejčastější endokrinní nádory. Tyto karcinomy představují malignity s nejrychleji rostoucím počtem nových případů na světě. Snahou monografie je podat přehled současných diagnostických a terapeutických přístupů - chirurgie, patologie, molekulární genetiky, metod nukleární medicíny a systémové terapie pokročilého onemocnění přípravky cílené protinádorové léčby.

## Očkování dospělých

Roman Chlíbek et al. (Mladá fronta, 2019)



Kniha se komplexně věnuje očkování v dospělém věku. Rozšířené vydání knihy je doplněné o další témata např. tuberkulózu a očkování. Součástí je obecný přehled o současném dělení očkovacích látek a také právní aspekty povinného očkování a možnosti odškodňování újmy po očkování.

## Polohování v péči o nemocné

Uwe Wagner (Grada Publishing, 2019)



Správné polohování nemocného je základním předpokladem prevence komplikací zejména u dlouhodobě ležících nemocných. V praxi se uplatňují nejen základní polohovací pravidla, např. v prevenci dekubitů a u imobilizačního syndromu, ale také dva neznámější koncepty – Bobath koncept a kinestetický koncept, které sdružují poznatky, jak nejlépe pacienta polohovat, aby nedocházelo ke zbytečným komplikacím, které mohou vznikat dlouhodobou imobilizací nemocného. Využívání různých přístupů a konceptů je pro nemocného i personál přínosem zejména v prevenci komplikací u pacientů a zranění u ošetřujících.

## Pooperační stavy

James W. Heitz - editor (Grada Publishing, 2019)



Monografie rozebírá vše, co může potkat ošetřující lékaře u nemocných, kteří procitnou po operačním zákroku z anestezie. Je rozdělena do tří oddílů. V první části najdeme fyziologii, ve druhé „znaky a příznaky“, ve třetí části pak vybrané speciální podmínky a okolnosti.

## Postpartum hemorrhage


Jaroslav Feyereisl, Ladislav Krofta, Petr Křepelka (Mladá fronta, 2019)



Primární poporodní hemoragie je v současné době hlavní příčinou mateřských úmrtí v globálním měřítku a významným faktorem závažné mateřské morbidity. Prevence, včasná diagnóza a efektivní léčba jsou hlavními předpoklady minimalizace negativního dopadu této závažné porodní komplikace na obecné i reprodukční zdraví žen. Kniha reflektuje vývoj terapeutických metod poporodního krvácení a obsahuje bohatý autentický klinický materiál.

## Praktický průvodce očními chorobami

Helena Štrofová (Mladá fronta, 2019)



Autorka, oční lékařka, si dala za cíl sepsat praktického průvodce po nejčastějších očních vadách pro pacienty, zvolila k tomu formu otázek a odpovědí na časté dotazy z oftalmologických ambulancí. Kniha je určena pro oční lékaře a praktické lékaře k usnadnění jejich komunikace s pacienty. Autorka věří, že čtenářům nabízí publikaci, která bude široce používána v každodenním životě i praxi, ulehčí práci lékařům a bude pomoci pro laickou veřejnost při řešení očních obtíží.

## Preventivní prohlídky v primární ambulantní péči

Hynek Dolanský (Raabe, 2019)



Kniha podává čtenáři přehled o úloze a legislativním ukotvení provádění preventivních prohlídek, s jejich vykazováním a vyúčtováním úhrad poskytovateli zdravotních služeb. Svým obsahem kniha podporuje stanovené cíle programu Zdraví 2020 s prioritami akčních plánů Národní strategie orientovaných k ochraně, podpoře zdraví a prevenci nemocí.

## Průvodce klinickou nefrologií a dialýzou pro internisty


Oskar Zakiyanov, Vladimír Tesař et al. (Mladá fronta, 2018)



Kniha je věnována základům klinické nefrologie pro potřeby lékařů nepracujících primárně s nefrologickými pacienty. Uvádí praktické a stručně shrnuté informace o nejdůležitějších nozologických jednotkách, důraz je kladen na mezioborový přístup (kardiologie, revmatologie, diabetologie, metabolismus). Dále se zabývá akutními situacemi u hemodialyzovaných pacientů, ale neopomíná ani nutné teoretické základy týkající se dialýzy. Není opomenuta ani problematika peritoneální dialýzy a nejčastějších klinických problémů u pacientů s transplantovanou ledvinou. V každé kapitole jsou návody, jak postupovat v akutní situaci a kdy konzultovat nefrologa.

## Revmatologie v klinických scénářích


Jakub Závada a kolektiv (Mladá fronta, 2018)



Cílem knihy je představit způsob uvažování revmatologa nad pacientem, který přichází s kombinací symptomů a objektivních nálezů svědčících pro možnou přítomnost zánětlivého revmatického onemocnění. Na typických scénářích z klinické praxe provádí autoři čtenáře cestou od syndromu ke specifické diagnóze a tam, kde je to relevantní, i základní rozvahou o strategii a cílech léčby.

## Top Knife : umění a mistrovství úrazové chirurgie

Asher Hirshberg, Kenneth L. Mattox (Grada Publishing, 2019)



Publikace poskytne návod, jak dopravit těžce zraněného pacienta na operační sál, jak zorganizovat operační tým, jak si poradit s komplikovanými zraněními a vůbec jak dosáhnout co nejlepších možných výsledků. Určena je zejména chirurgům pracujících na všech typech pracovišť. Zde najdete praktické rady a návody, jak při operaci těžce zraněného pacienta používat hlavu i ruce.

## Vaskulární medicína

Debora Karetová, Miroslav Chochola a kolektiv (Maxdorf, 2017)



Vaskulární medicína je jednou z nejprogressivnějších oblastí současného vnitřního lékařství, jejím těžištěm zůstává angiologie. Kniha je členěna tak, aby si čtenář mohl najít v obecné části patofyziologické momenty, společné tepenným a žilním onemocněním, jako jsou procesy aterogeneze a trombogeneze, případně cévního zánětu. A aby se současně mohl dozvědět, jakými možnostmi v současnosti disponuje škála diagnostických metod. Ve speciální části jsou pak probírány jednotlivé systémy a příslušná onemocnění.

## Vyšetřovací metody v optometrii

Petr Veselý, Pavel Beneš (Grada Publishing, 2019)



Nezbytná publikace pro absolventy oboru optika a optometrie – užitečná a přehledná pomůcka do praxe. Obsahuje nejčastěji používané metody měření a vyšetření v oborech optika, optometrie a oftalmologie. Ke každému tématu je zpracován krátký popis metodiky měření nebo vyšetření s uvedením fyziologického a nefyziologického záznamu. Kniha je bohatě obrazově dokumentována (na 90 barevných i černobílých obrázků).